

CHAPTER 1

WHAT IS LONG, WHAT IS ROUND

Ques.1 Draw any one round object:

किसी एक गोल वस्तु का चित्र बनाईये ।

Ques.2 Draw any one long object:

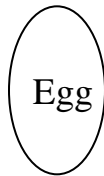
किसी एक लम्बी वस्तु का चित्र बनाईये ।

Ques.3 Tick the odd one out:

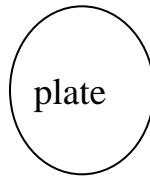
निम्नलिखित में से अलग पर निशान लगाओ ।



a)



b)



c)



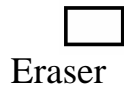
d)

Ques.4 Name any three long objects?

किन्हीं तीन लंबी वस्तुओं के नाम लिखो ।

Ques.5 Circle the shortest object:

इनमें से सबसे छोटी वस्तु क्या है ।



a)



b)



c)




d)

Ques.6 Choose the object that can roll and slide ?

इनमें से किसे लुढ़काया भी जा सकता है और खिसकाया भी ।



a)



b)



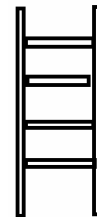
c)



d)

Ques.7 Colour the round object with green colour and long object with blue colour .

गोल वस्तु में नीला रंग और लम्बी वस्तु में हरा रंग भरिए ।



Ques.8 Name any three round objects.

किन्हीं तीन गोल वस्तु के नाम लिखो ।

Ques.9 Make a two rupee coin:
दो रूपये का सिक्का बनाइये ।

Ques.10 Fill in the blanks:
प्र ० रिक्त स्थान भरों :

| Objects which can roll चीजे जो लुढ़क सकती है । | Objects which can slide चीजे जो खिसकाई जा सकती है । |
|---|--|
| | |
| | |

ANSWERS(उत्तर सूची)

- Ans.1 Do yourself.
छात्र स्वयं करे।
- Ans.2 Do yourself.
छात्र स्वयं करेंगे।
- Ans.3 d)
- Ans.4 Bat, bottle, pencil etc.
बल्ला, बोतल, पेन
- Ans.5 a)
- Ans.6 a)
- Ans.7 Do yourself.
छात्र स्वयं करेंगे
- Ans.8 Ball, coin, cattie cap
गेंद, सिक्का, चूड़ी
- Ans.9 Do yourself.
छात्र स्वयं करेंगे।
- Ans.10 coin सिक्का straw डिब्बा
Button बटन pencil पेंसिल